



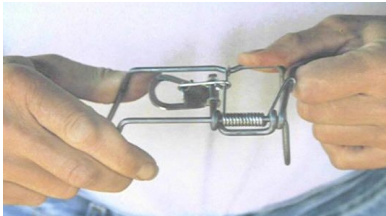
Die Handhabung der Augsburger Kippbügelfalle.



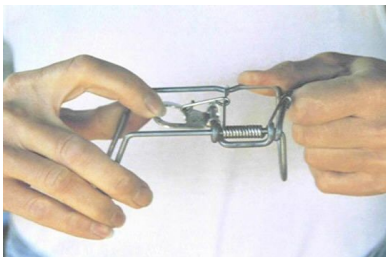
Die rechte Hand hält die Falle am Fallenende.



Gleichzeitig drücke ich den linken Daumen auf den hinteren Draht der Falle und den linken Zeigefinger auf die vordere Spitze des Schlagbügels.



Im Gegendruck zum Daumen, ziehe ich den Schlagbügel mit dem Zeigefinger herauf.



Der Daumen und im Gegendruck der Zeigefinger halten den Schlagbügel im oberen Bereich der Falle. Nun gebe ich den Zeigefinger der rechten Hand auf das Auslöseblättchen.



Der rechte Zeigefinger drückt das Blättchen bis zum Anschlag hinunter.



Die Falle steht nun scharf.

Das Stellen dieser Wühlmausfalle ist äußerst einfach.